Продольный разрез по оси трубы

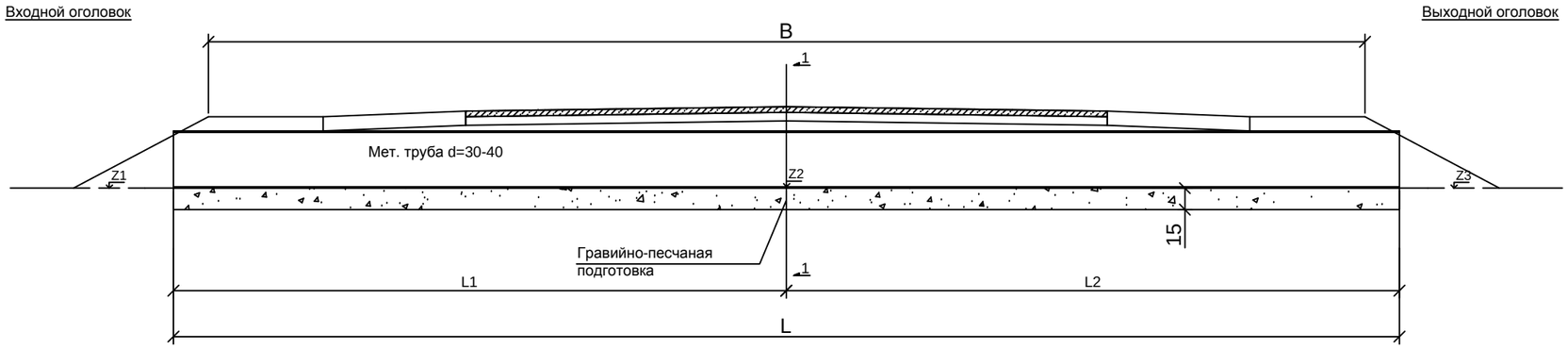

Фасад выходной оголовок

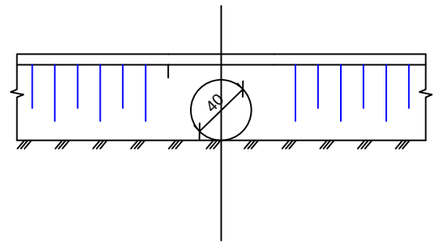

План

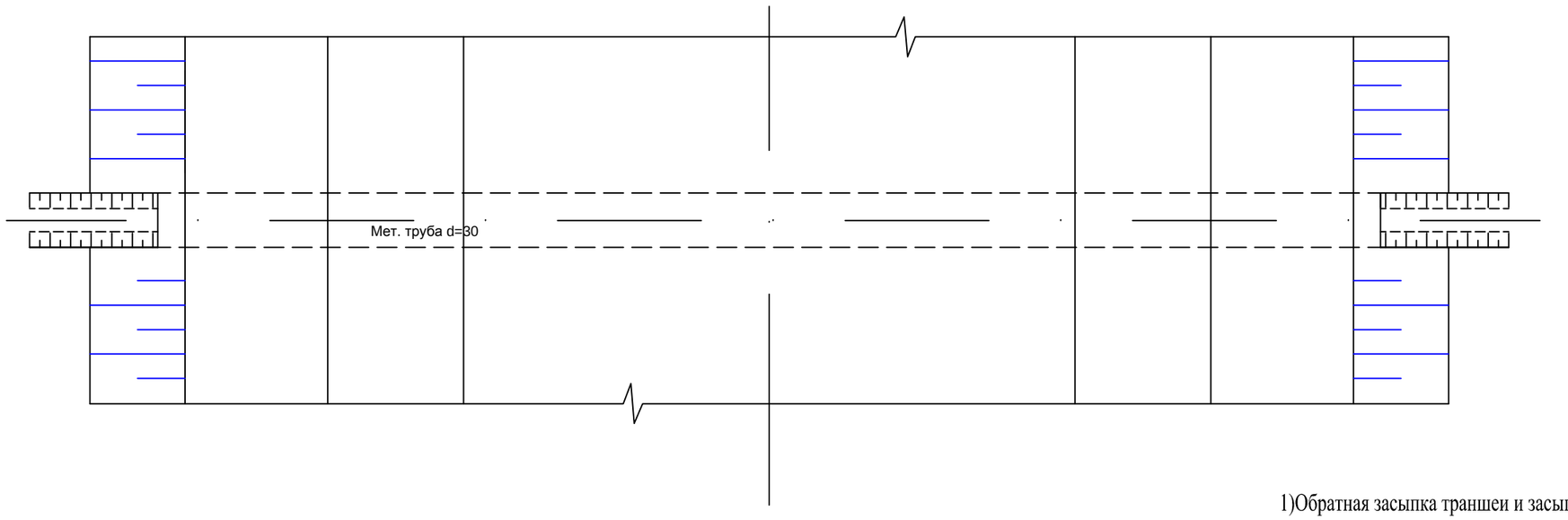

Сечение 1-1

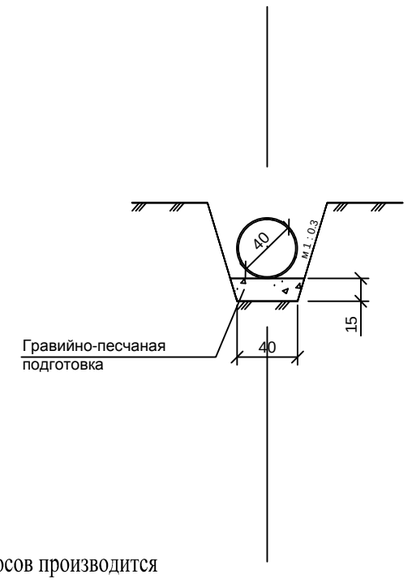

1)Обратная засыпка траншеи и засыпка откосов производится гравиийно-песчаной смесью природной с последующим уплотнением пневматическими трамбовками и поливом водой с учетом коэффициента уплотнения К=1,24.

Таблица привязки

Место положение км	Тип трубы	z1	z2	z3	i	L	L1	L2	B
		м	м	м	‰	м.	м.	м.	м.
	d=0.3 t=8мм	998,45	998,50	998,55	10,00	10,00	5,00	5,00	4.50

Изм.	Кол.уч.	Лист	N док.	Подпись	Дата
ГИП		Агибаев			
Директор		Будаев			
Исполнил		Тузелбек			

Строительство временной подъездной дороги к площадке строительства по проекту "Строительство ВЭС мощностью 5МВт в районе п. Шелек Алматинской области

Искусственные сооружения

Стадия	Лист	Листов
РП	1	1

Типовой чертёж конструкций мет.трубы d-0.4м

ТОО "Алемтранспроект"